



GOBIERNO MUNICIPAL
2024-2027
Sanando Tehuacán

**DIRECCIÓN DE INFORMACIÓN
PLANEACIÓN Y PROYECTOS
ESTRATÉGICOS**

Dirección de Información, Planeación y Proyectos Estratégicos

REPORTE GLOBAL DE MONITOREO Y SEGUIMIENTO DE LOS AVANCES Y RESULTADOS (RGMSAR)

Municipio de Tehuacán

Periodo Registrado

Enero-Septiembre

Avances al Tercer Trimestre

**PROGRAMAS PRESUPUESTARIOS
2025**



GOBIERNO MUNICIPAL
2024-2027
Sanando Tehuacán

**DIRECCIÓN DE INFORMACIÓN
PLANEACIÓN Y PROYECTOS
ESTRATÉGICOS**





Gobierno Municipal de Tehuacán 2024-2027

Alejandro Barroso Chávez

Presidente Municipal del H. Ayuntamiento de Tehuacán.

Dirección de Información, Planeación y Proyectos Estratégicos

Conforme a la Ficha Técnica del Programa Presupuestario, específicamente en el apartado de Fichas Técnicas de Seguimiento de Indicadores, en la evaluación de los fines, propósitos, componentes y actividades se aplicarán los siguientes parámetros de semaforización, que emitió la Auditoría Superior del Estado de Puebla en marzo 2025, mismos que fueron tomados de la Secretaría de Hacienda y Crédito Público:

Parámetros de Semaforización	
Estados	Rangos
 Aceptable	Rango del 90% al 110.00%
 En riesgo	Rango de 80% a 89.99% y de 110.01% a 120.00%
 Crítico	Rango de 0% 79.99% y de 120.01% en adelante
 No Iniciado	De acuerdo con la programación no se evalúa

Y en congruencia con lo anterior, se implementarán criterios específicos de monitoreo con el objetivo de tener un seguimiento más puntual de la situación que presenta cada indicador: los cuales serán:

CRITERIO 1.- BAJO DEMANDA

Para solo actividades que se encuentran “Bajo demanda”, para su realización, mismas que se evaluarán en estado Aceptable (semáforo en verde), presentando un avance mayor o menor al rango de 90% al 110.00% o en su caso que no presente avances sobre su programación se evaluara como No Iniciado por Causas Externas (semáforo en gris).

CRITERIO 2.- REALIZACIÓN ANTICIPADA

Para los fines, propósitos, componentes y sus actividades que se realicen y/o cumplan antes de lo programado por cuestiones externas o ajenas a la unidad administrativa debidamente justificadas mediante oficios, memorándum o un medio oficial, se evaluarán en estado Aceptable (semáforo en verde), colocando la leyenda No Aplica (N/A) en el apartado de Eficacia o la Eficacia Real si tiene avances parciales

CRITERIO 3.- SOBRECUMPLIMIENTO DE METAS SUPERIOR AL 110%

Para fines, propósitos, componentes y actividades que presenten un avance superior al 110%, se evaluarán en estado Aceptable (semáforo en verde) habiéndose justificado documentalmente las causas ajenas a la unidad administrativa de sobrecumplimiento tales como:

- Actividades por contingencia
- Cambios en la normatividad
- Asignación extraordinaria de recursos internacionales, federales, estatales, municipales, particulares o de iniciativa privada.
- Instrucciones del Presidente Municipal Constitucional
- Acuerdo de Cabildo o solicitud de Regidores debidamente sustentadas con normativas vigentes.
- Cualquier otra justificación de peso ajena a las unidades administrativas debidamente sustentadas con normativas vigentes.

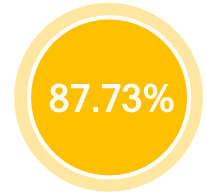
CRITERIO 4.- NO INICIADO POR CAUSAS EXTERNAS

Para fines, propósitos, componentes y actividades que no presenten avance alguno debido a causas externas, se asignará un semáforo gris, y con las iniciales “NI” (No Iniciado) siempre y cuando corresponda a por lo menos una de las siguientes situaciones:

- Son consideradas “Bajo Demanda” y no se presentó avance alguno y fueron sustentadas bajo oficios o memorándum.
- Que su realización esté sujeta a algún tipo de recurso financiero y éste no haya sido asignado o se haya cancelado.
- Que dependa de la colaboración, apoyo o coordinación de unidades administrativas del ámbito estatal o federal o el sector privado.
- Por cambios en la normatividad que cancelen o afecten las atribuciones de la unidad administrativa.
- Cualquier otra justificación de peso ajena a las unidades administrativas debidamente sustentadas con normativas vigentes.
- Por lo anterior se diseñará un reporte que deberá contar con las siguientes características:
- Ser un formato homogéneo para los actores que toman decisiones;
- Incluir los criterios específicos de evaluación;
- Incluir los parámetros de semaforización obtenidos;
- Mostrar el avance en el cumplimiento de las metas establecidas en los Pp de manera ejecutiva;
- Describir cualitativamente el cumplimiento de las metas y objetivos programados; y
- Presentar elementos gráficos que reflejen los resultados obtenidos, un resumen de la información que fue evaluada, y su interpretación.

PROGRAMAS
PRESUPUESTARIOS

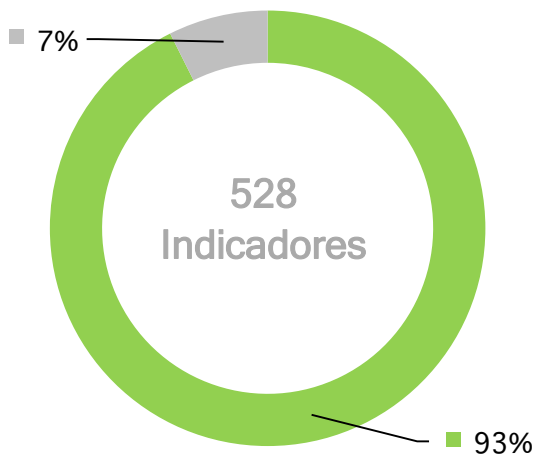
Municipio de Tehuacán



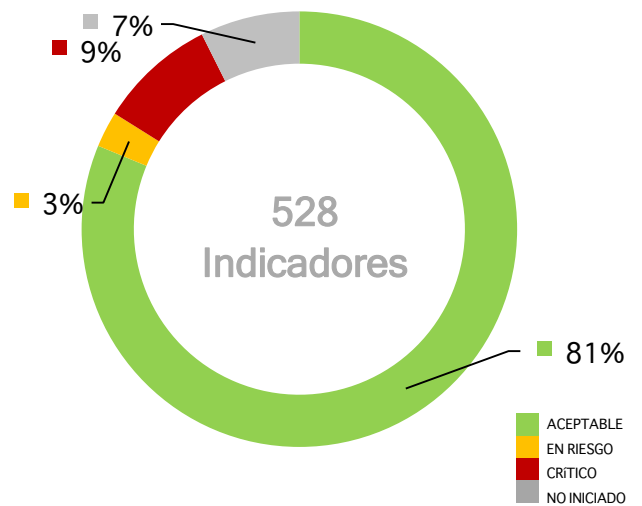
EFICACIA GLOBAL
TRIMESTRAL
(ENERO - SEPTIEMBRE)

20 FINES	20 PROPÓSITOS	93 COMPONENTES	395 ACTIVIDADES
-------------	------------------	-------------------	--------------------

Pronóstico de Cumplimiento al corte



Cumplimiento Trimestral



NIVEL	●	●	●	●	Total
FINES	1	0	0	19	20
PROPÓSITOS	20	0	0	0	20
COMPONENTES	93	0	0	0	93
ACTIVIDADES	375	0	0	20	395
INDICADORES	489	0	0	39	528

NIVEL	●	●	●	●	Total
FINES	1	0	0	19	20
PROPÓSITOS	16	0	4	0	20
COMPONENTES	77	5	11	0	93
ACTIVIDADES	335	9	31	20	395
INDICADORES	429	14	46	39	528

RESULTADOS Y AVANCES POR PORCENTAJES

Elemento	Eficacia								TOTAL
	Aceptable		En Riesgo		Crítico		No iniciados		
Indicadores	No.	%	No.	%	No.	%	No.	%	
Fines 20	1	5.00%	0	0.00%	0	0.00%	19	95.00%	20
Propósitos 20	16	80.00%	0	0.00%	4	20.00%	0	0.00%	20
Componentes 93	77	82.80%	5	5.38%	11	11.83%	0	0.00%	93
Actividades 395	335	84.81%	9	2.28%	31	7.85%	20	5.06%	395
Total 528	429	81.25%	14	2.65%	46	8.71%	39	7.39%	528

POR CATEGORÍA DE INDICADORES EN ESTADO ACEPTABLE

PP	Nombre	Porcentajes totales			
		P	BD	C2	C3
1	ATENCIÓN INTEGRAL CIUDADANA	70.83%	12.50%	0.00%	16.67%
2	TEHUACÁN SALUDABLE	50.00%	33.33%	0.00%	16.67%
3	IGUALDAD SUSTANTIVA	85.00%	10.00%	0.00%	5.00%
4	TEHUACÁN CON BIENESTAR	83.33%	12.50%	0.00%	4.17%
5	JUVENTUD ACTIVA Y PARTICIPATIVA	95.65%	0.00%	0.00%	4.35%
6	CIUDAD DE OPORTUNIDADES	100.00%	0.00%	0.00%	0.00%
7	CIUDAD PROSPERA Y CON BIENESTAR	91.67%	4.17%	0.00%	4.17%
8	TEHUACÁN SOSTENIBLE	60.87%	17.39%	0.00%	21.74%
9	DESARROLLO ORDENADO Y EFICIENTE	85.71%	0.00%	0.00%	14.29%
10	INFRAESTRUCTURA AL SERVICIO DE LA GENTE	0.00%	0.00%	0.00%	0.00%
11	FORTALECIMIENTO DE LOS SERVICIOS PÚBLICOS MUNICIPALES	78.95%	21.05%	0.00%	0.00%
12	GOBERNANZA Y GOVERNABILIDAD	90.32%	3.23%	0.00%	6.45%
13	SERVICIOS JURÍDICOS Y ADMINISTRATIVOS DEL GOBIERNO	51.85%	37.04%	0.00%	11.11%
14	GOBIERNO ABIERTO Y CERCANO A LA GENTE	52.00%	40.00%	0.00%	8.00%
15	GOBIERNO TRANSPARENTE	40.91%	54.55%	0.00%	4.55%
16	EFICIENCIA ADMINISTRATIVA	80.77%	15.38%	0.00%	3.85%
17	GOBIERNO INNOVADOR Y CON VISIÓN DE FUTURO	100.00%	0.00%	0.00%	0.00%
18	GESTIÓN MUNICIPAL ORDENADA	43.48%	39.13%	0.00%	17.39%
19	CERO CORRUPCIÓN	68.97%	6.90%	0.00%	24.14%
20	IDENTIDAD COMUNITARIA	100.00%	0.00%	0.00%	0.00%
Totales		73.82%	17.22%	0.00%	8.96%

P: Respeto su programación y se encuentra en el rango de 90% a 110%.
 BD: Bajo demanda (Criterio 1).
 C2: Criterio de Realización Anticipada.
 C3: Criterio de Sobrecumplimiento de metas superior al 110%.

RESULTADOS Y AVANCES POR PORCENTAJES

POR CATEGORÍA DE INDICADORES EN ESTADO NO INICIADOS

PP	Nombre	Porcentajes totales		
		P	BD	C4
1	ATENCIÓN INTEGRAL CIUDADANA	50.00%	0.00%	50.00%
2	TEHUACÁN SALUDABLE	100.00%	0.00%	0.00%
3	IGUALDAD SUSTANTIVA	33.33%	0.00%	66.67%
4	TEHUACÁN CON BIENESTAR	100.00%	0.00%	0.00%
5	JUVENTUD ACTIVA Y PARTICIPATIVA	66.67%	0.00%	33.33%
6	CIUDAD DE OPORTUNIDADES	40.00%	0.00%	60.00%
7	CIUDAD PROSPERA Y CON BIENESTAR	100.00%	0.00%	0.00%
8	TEHUACÁN SOSTENIBLE	100.00%	0.00%	0.00%
9	DESARROLLO ORDENADO Y EFICIENTE	100.00%	0.00%	0.00%
10	INFRAESTRUCTURA AL SERVICIO DE LA GENTE	100.00%	0.00%	0.00%
11	FORTALECIMIENTO DE LOS SERVICIOS PÚBLICOS MUNICIPALES	100.00%	0.00%	0.00%
12	GOBERNANZA Y GOBERNABILIDAD	100.00%	0.00%	0.00%
13	SERVICIOS JURÍDICOS Y ADMINISTRATIVOS DEL GOBIERNO	66.67%	33.33%	0.00%
14	GOBIERNO ABIERTO Y CERCANO A LA GENTE	100.00%	0.00%	0.00%
15	GOBIERNO TRANSPARENTE	100.00%	0.00%	0.00%
16	EFICIENCIA ADMINISTRATIVA	100.00%	0.00%	0.00%
17	GOBIERNO INNOVADOR Y CON VISIÓN DE FUTURO	50.00%	0.00%	50.00%
18	GESTIÓN MUNICIPAL ORDENADA	100.00%	0.00%	0.00%
19	CERO CORRUPCIÓN	100.00%	0.00%	0.00%
20	IDENTIDAD COMUNITARIA	0.00%	0.00%	0.00%
Totales		74.36%	2.56%	23.08%

NI: Programado para meses posteriores al corte.
 BD: Bajo demanda y no fue requerida durante le trimestre.
 C4: Criterio No Indicado por causas externas.

POR CATEGORÍA DE INDICADORES EN ESTADO CRÍTICO

PP	Nombre	Porcentajes totales
		Total
1	ATENCIÓN INTEGRAL CIUDADANA	4.35%
2	TEHUACÁN SALUDABLE	0.00%
3	IGUALDAD SUSTANTIVA	6.52%
4	TEHUACÁN CON BIENESTAR	6.52%
5	JUVENTUD ACTIVA Y PARTICIPATIVA	0.00%
6	CIUDAD DE OPORTUNIDADES	6.52%
7	CIUDAD PROSPERA Y CON BIENESTAR	0.00%
8	TEHUACÁN SOSTENIBLE	6.52%
9	DESARROLLO ORDENADO Y EFICIENTE	28.26%
10	INFRAESTRUCTURA AL SERVICIO DE LA GENTE	26.09%
11	FORTALECIMIENTO DE LOS SERVICIOS PÚBLICOS MUNICIPALES	0.00%
12	GOBERNANZA Y GOBERNABILIDAD	0.00%
13	SERVICIOS JURÍDICOS Y ADMINISTRATIVOS DEL GOBIERNO	0.00%
14	GOBIERNO ABIERTO Y CERCANO A LA GENTE	2.17%
15	GOBIERNO TRANSPARENTE	0.00%
16	EFICIENCIA ADMINISTRATIVA	0.00%
17	GOBIERNO INNOVADOR Y CON VISIÓN DE FUTURO	0.00%
18	GESTIÓN MUNICIPAL ORDENADA	4.35%
19	CERO CORRUPCIÓN	2.17%
20	IDENTIDAD COMUNITARIA	6.52%

RESULTADOS POR FINES

Estados		Aceptable		En Riesgo		Crítico		No iniciados		Total de Fines	
No.	Programas presupuestarios	No.	%	No.	%	No.	%	No.	%	No.	%
1	ATENCIÓN INTEGRAL CIUDADANA	0	0.00%	0	0.00%	0	0.00%	1	100.00%	1	100%
2	TEHUACÁN SALUDABLE	0	0.00%	0	0.00%	0	0.00%	1	100.00%	1	100%
3	IGUALDAD SUSTANTIVA	0	0.00%	0	0.00%	0	0.00%	1	100.00%	1	100%
4	TEHUACÁN CON BIENESTAR	0	0.00%	0	0.00%	0	0.00%	1	100.00%	1	100%
5	JUVENTUD ACTIVA Y PARTICIPATIVA	0	0.00%	0	0.00%	0	0.00%	1	100.00%	1	100%
6	CIUDAD DE OPORTUNIDADES	0	0.00%	0	0.00%	0	0.00%	1	100.00%	1	100%
7	CIUDAD PROSPERA Y CON BIENESTAR	0	0.00%	0	0.00%	0	0.00%	1	100.00%	1	100%
8	TEHUACÁN SOSTENIBLE	0	0.00%	0	0.00%	0	0.00%	1	100.00%	1	100%
9	DESARROLLO ORDENADO Y EFICIENTE	0	0.00%	0	0.00%	0	0.00%	1	100.00%	1	100%
10	INFRAESTRUCTURA AL SERVICIO DE LA GENTE	0	0.00%	0	0.00%	0	0.00%	1	100.00%	1	100%
11	FORTALECIMIENTO DE LOS SERVICIOS PÚBLICOS MUNICIPALES	0	0.00%	0	0.00%	0	0.00%	1	100.00%	1	100%
12	GOBERNANZA Y GOBERNABILIDAD	0	0.00%	0	0.00%	0	0.00%	1	100.00%	1	100%
13	SERVICIOS JURÍDICOS Y ADMINISTRATIVOS DEL GOBIERNO	0	0.00%	0	0.00%	0	0.00%	1	100.00%	1	100%
14	GOBIERNO ABIERTO Y CERCANO A LA GENTE	0	0.00%	0	0.00%	0	0.00%	1	100.00%	1	100%
15	GOBIERNO TRANSPARENTE	0	0.00%	0	0.00%	0	0.00%	1	100.00%	1	100%
16	EFICIENCIA ADMINISTRATIVA	0	0.00%	0	0.00%	0	0.00%	1	100.00%	1	100%
17	GOBIERNO INNOVADOR Y CON VISIÓN DE FUTURO	0	0.00%	0	0.00%	0	0.00%	1	100.00%	1	100%
18	GESTIÓN MUNICIPAL ORDENADA	0	0.00%	0	0.00%	0	0.00%	1	100.00%	1	100%
19	CERO CORRUPCIÓN	0	0.00%	0	0.00%	0	0.00%	1	100.00%	1	100%
20	IDENTIDAD COMUNITARIA	1	100.00%	0	0.00%	0	0.00%	0	0.00%	1	100%
TOTAL		1	5.00%	0	0.00%	0	0.00%	19	95.00%	20	100%

RESULTADOS POR PROPÓSITOS

Estados		Aceptable		En Riesgo		Crítico		No iniciados		Total de Fines	
Nc	Programas presupuestarios	No	%	No	%	No	%	No	%	No	%
1	ATENCIÓN INTEGRAL CIUDADANA	1	100.00%	0	0.00%	0	0.00%	0	0.00%	1	100%
2	TEHUACÁN SALUDABLE	1	100.00%	0	0.00%	0	0.00%	0	0.00%	1	100%
3	IGUALDAD SUSTANTIVA	1	100.00%	0	0.00%	0	0.00%	0	0.00%	1	100%
4	TEHUACÁN CON BIENESTAR	0	0.00%	0	0.00%	1	100.00%	0	0.00%	1	100%
5	JUVENTUD ACTIVA Y PARTICIPATIVA	1	100.00%	0	0.00%	0	0.00%	0	0.00%	1	100%
6	CIUDAD DE OPORTUNIDADES	1	100.00%	0	0.00%	0	0.00%	0	0.00%	1	100%
7	CIUDAD PROSPERA Y CON BIENESTAR	1	100.00%	0	0.00%	0	0.00%	0	0.00%	1	100%
8	TEHUACÁN SOSTENIBLE	1	100.00%	0	0.00%	0	0.00%	0	0.00%	1	100%
9	DESARROLLO ORDENADO Y EFICIENTE	0	0.00%	0	0.00%	1	100.00%	0	0.00%	1	100%
10	INFRAESTRUCTURA AL SERVICIO DE LA GENTE	0	0.00%	0	0.00%	1	100.00%	0	0.00%	1	100%
11	FORTALECIMIENTO DE LOS SERVICIOS PÚBLICOS MUNICIPALES	1	100.00%	0	0.00%	0	0.00%	0	0.00%	1	100%
12	GOBERNANZA Y GOBERNABILIDAD	1	100.00%	0	0.00%	0	0.00%	0	0.00%	1	100%
13	SERVICIOS JURÍDICOS Y ADMINISTRATIVOS DEL GOBIERNO	1	100.00%	0	0.00%	0	0.00%	0	0.00%	1	100%
14	GOBIERNO ABIERTO Y CERCANO A LA GENTE	1	100.00%	0	0.00%	0	0.00%	0	0.00%	1	100%
15	GOBIERNO TRANSPARENTE	1	100.00%	0	0.00%	0	0.00%	0	0.00%	1	100%
16	EFICIENCIA ADMINISTRATIVA	1	100.00%	0	0.00%	0	0.00%	0	0.00%	1	100%
17	GOBIERNO INNOVADOR Y CON VISIÓN DE FUTURO	1	100.00%	0	0.00%	0	0.00%	0	0.00%	1	100%
18	GESTIÓN MUNICIPAL ORDENADA	1	100.00%	0	0.00%	0	0.00%	0	0.00%	1	100%
19	CERO CORRUPCIÓN	1	100.00%	0	0.00%	0	0.00%	0	0.00%	1	100%
20	IDENTIDAD COMUNITARIA	0	0.00%	0	0.00%	1	100.00%	0	0.00%	1	100%
TOTAL		16	80.00%	0	0.00%	4	20.00%	0	0.00%	20	100%

RESULTADOS POR COMPONENTES

Estados		Aceptable		En Riesgo		Crítico		No iniciados		Total de Fines	
No	Programas presupuestarios	No.	%	No.	%	No.	%	No.	%	No.	%
1	ATENCIÓN INTEGRAL CIUDADANA	4	80.00%	0	0.00%	1	20.00%	0	0.00%	5	100%
2	TEHUACÁN SALUDABLE	4	80.00%	1	20.00%	0	0.00%	0	0.00%	5	100%
3	IGUALDAD SUSTANTIVA	3	75.00%	0	0.00%	1	25.00%	0	0.00%	4	100%
4	TEHUACÁN CON BIENESTAR	4	80.00%	0	0.00%	1	20.00%	0	0.00%	5	100%
5	JUVENTUD ACTIVA Y PARTICIPATIVA	4	100.00%	0	0.00%	0	0.00%	0	0.00%	4	100%
6	CIUDAD DE OPORTUNIDADES	3	60.00%	0	0.00%	2	40.00%	0	0.00%	5	100%
7	CIUDAD PROSPERA Y CON BIENESTAR	4	80.00%	1	20.00%	0	0.00%	0	0.00%	5	100%
8	TEHUACÁN SOSTENIBLE	4	80.00%	1	20.00%	0	0.00%	0	0.00%	5	100%
9	DESARROLLO ORDENADO Y EFICIENTE	2	40.00%	1	20.00%	2	40.00%	0	0.00%	5	100%
10	INFRAESTRUCTURA AL SERVICIO DE LA GENTE	0	0.00%	0	0.00%	4	100.00%	0	0.00%	4	100%
11	FORTALECIMIENTO DE LOS SERVICIOS PÚBLICOS MUNICIPALES	5	100.00%	0	0.00%	0	0.00%	0	0.00%	5	100%
12	GOBERNANZA Y GOVERNABILIDAD	5	100.00%	0	0.00%	0	0.00%	0	0.00%	5	100%
13	SERVICIOS JURÍDICOS Y ADMINISTRATIVOS DEL GOBIERNO	5	100.00%	0	0.00%	0	0.00%	0	0.00%	5	100%
14	GOBIERNO ABIERTO Y CERCANO A LA GENTE	5	100.00%	0	0.00%	0	0.00%	0	0.00%	5	100%
15	GOBIERNO TRANSPARENTE	4	100.00%	0	0.00%	0	0.00%	0	0.00%	4	100%
16	EFICIENCIA ADMINISTRATIVA	5	100.00%	0	0.00%	0	0.00%	0	0.00%	5	100%
17	GOBIERNO INNOVADOR Y CON VISIÓN DE FUTURO	5	100.00%	0	0.00%	0	0.00%	0	0.00%	5	100%
18	GESTIÓN MUNICIPAL ORDENADA	4	80.00%	1	20.00%	0	0.00%	0	0.00%	5	100%
19	CERO CORRUPCIÓN	5	100.00%	0	0.00%	0	0.00%	0	0.00%	5	100%
20	IDENTIDAD COMUNITARIA	2	100.00%	0	0.00%	0	0.00%	0	0.00%	2	100%
TOTAL		77	82.80%	5	5.38%	11	11.83%	0	0.00%	93	100%

RESULTADOS POR ACTIVIDADES

Estados		Aceptable		En Riesgo		Crítico		No iniciados		Total de Fines	
Nº	Programas presupuestarios	No	%	No	%	No	%	No	%	No	%
1	ATENCIÓN INTEGRAL CIUDADANA	20	86.96%	1	4.35%	1	4.35%	1	4.35%	23	100%
2	TEHUACÁN SALUDABLE	20	90.91%	1	4.55%	0	0.00%	1	4.55%	22	100%
3	IGUALDAD SUSTANTIVA	16	80.00%	0	0.00%	2	10.00%	2	10.00%	20	100%
4	TEHUACÁN CON BIENESTAR	22	88.00%	1	4.00%	1	4.00%	1	4.00%	25	100%
5	JUVENTUD ACTIVA Y PARTICIPATIVA	18	90.00%	0	0.00%	0	0.00%	2	10.00%	20	100%
6	CIUDAD DE OPORTUNIDADES	15	75.00%	0	0.00%	1	5.00%	4	20.00%	20	100%
7	CIUDAD PROSPERA Y CON BIENESTAR	20	95.24%	0	0.00%	0	0.00%	1	4.76%	21	100%
8	TEHUACÁN SOSTENIBLE	18	78.26%	1	4.35%	3	13.04%	1	4.35%	23	100%
9	DESARROLLO ORDENADO Y EFICIENTE	5	33.33%	0	0.00%	10	66.67%	0	0.00%	15	100%
10	INFRAESTRUCTURA AL SERVICIO DE LA GENTE	0	0.00%	0	0.00%	7	100.00%	0	0.00%	7	100%
11	FORTALECIMIENTO DE LOS SERVICIOS PÚBLICOS MUNICIPALES	13	92.86%	0	0.00%	0	0.00%	1	7.14%	14	100%
12	GOBERNANZA Y GOBERNABILIDAD	25	100.00%	0	0.00%	0	0.00%	0	0.00%	25	100%
13	SERVICIOS JURÍDICOS Y ADMINISTRATIVOS DEL GOBIERNO	21	91.30%	0	0.00%	0	0.00%	2	8.70%	23	100%
14	GOBIERNO ABIERTO Y CERCANO A LA GENTE	19	86.36%	2	9.09%	1	4.55%	0	0.00%	22	100%
15	GOBIERNO TRANSPARENTE	17	94.44%	0	0.00%	0	0.00%	1	5.56%	18	100%
16	EFICIENCIA ADMINISTRATIVA	20	100.00%	0	0.00%	0	0.00%	0	0.00%	20	100%
17	GOBIERNO INNOVADOR Y CON VISIÓN DE FUTURO	19	79.17%	2	8.33%	0	0.00%	3	12.50%	24	100%
18	GESTIÓN MUNICIPAL ORDENADA	18	85.71%	1	4.76%	2	9.52%	0	0.00%	21	100%
19	CERO CORRUPCIÓN	23	95.83%	0	0.00%	1	4.17%	0	0.00%	24	100%
20	IDENTIDAD COMUNITARIA	6	75.00%	0	0.00%	2	25.00%	0	0.00%	8	100%
TOTAL		335	84.81%	9	2.28%	31	7.85%	20	5.06%	395	100%